

◇◇ 仕様書 ◇◇

お得意様名

件名

台

仕様書No. : CHP0022067 (-0)

機種名 : CO₂ヒートポンプ式電気給湯機

型番 : CHP-15H2用 防雪フード対応上部固定金具セット

製品コード : 322990

【営業用図面】

総組立図No. CHP0122007

【使用条件】

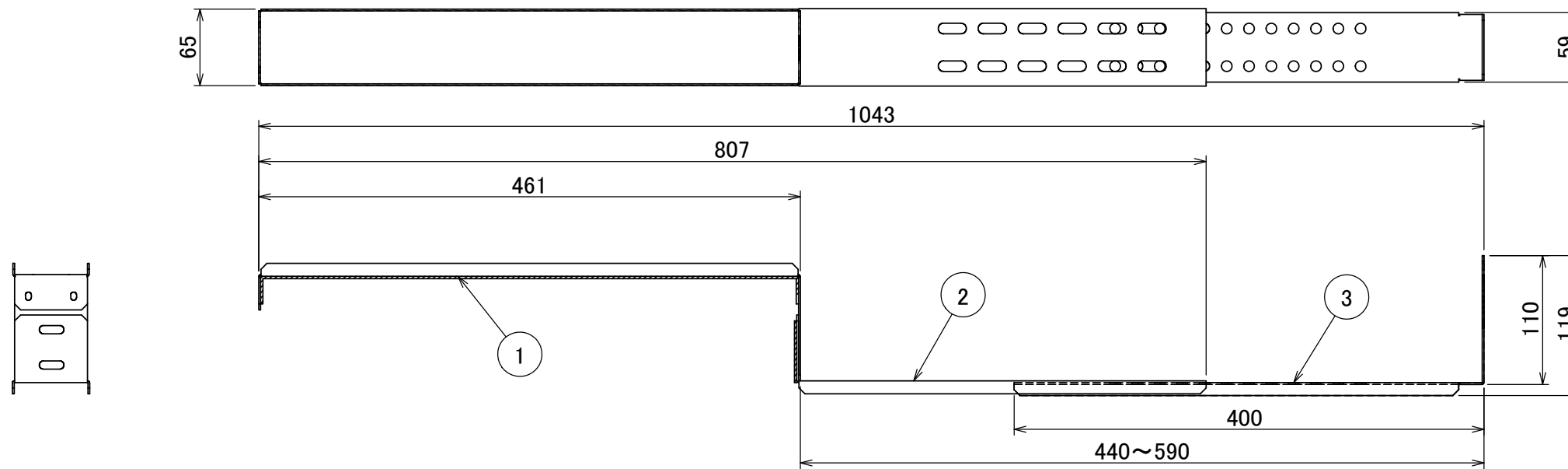
設置場所 : 屋外

【オプション】

標準

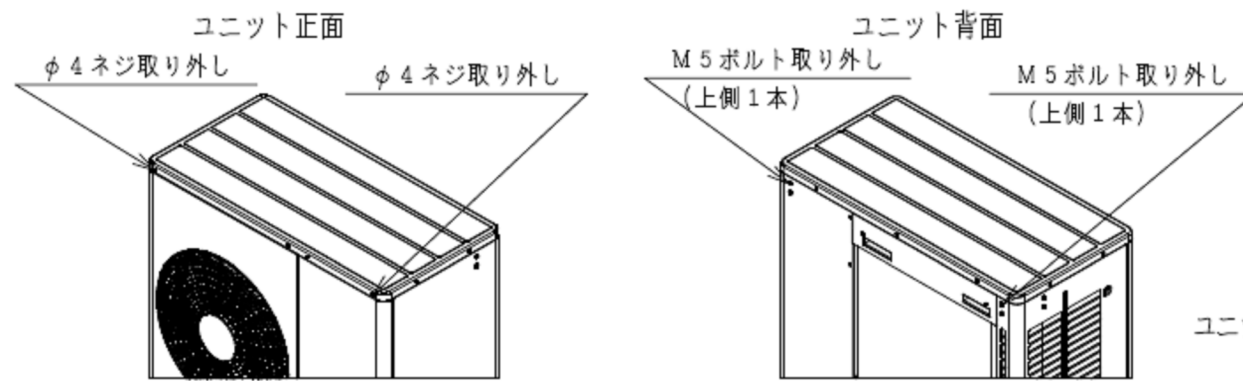
防雪フード対応上部固定金具セット【CHPSK-1】(左右2個同梱)

	品名	材質	員数
1	ユニット固定金具1	SUS304	2
2	ユニット固定金具2	SUS304	2
3	ユニット固定金具3	SUS304	2
4	M8ボルト	SUS304	6
5	ヒラワ	SUS304	12
6	パネツ	SUS304	6
7	M8ナット	SUS304	6

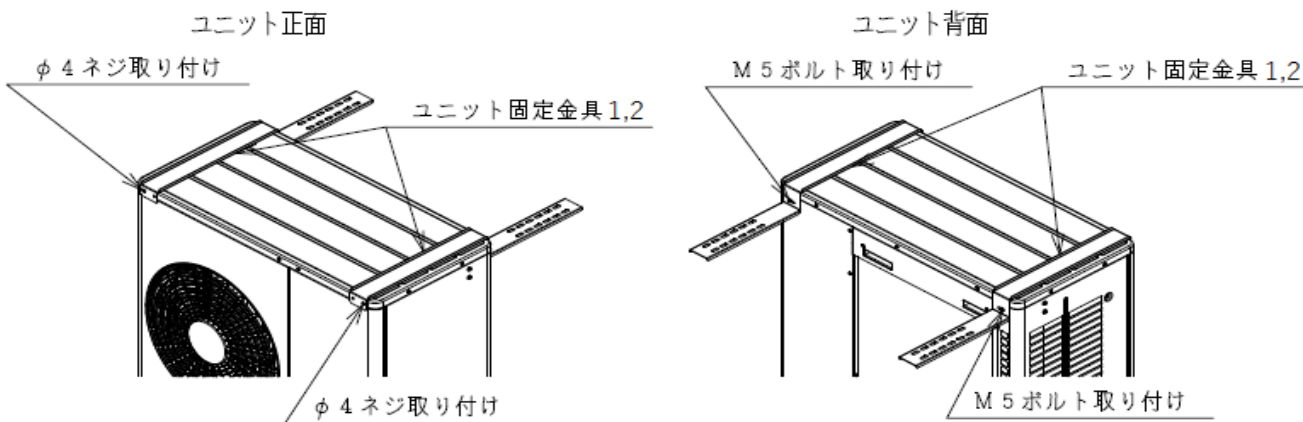


取り付け要領

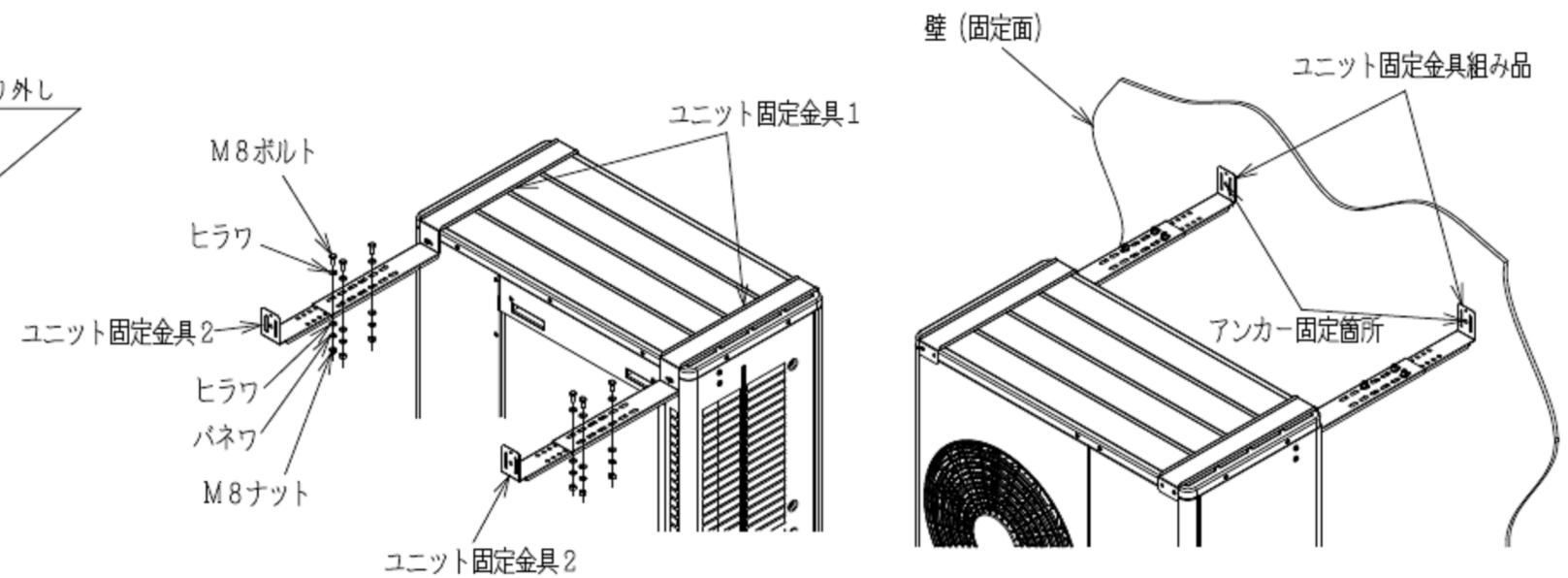
①ヒートポンプユニットを据付け場所に置き(仮置きでも可、ただし位置決めは正確に行う)
矢印にて示すネジとボルトを取り外す(正面φ4ネジ2本、背面M5ボルト2本)



②ユニット固定金具1をユニット上部に載せ、①で取り外したφ4ネジとM5ボルトで取り付ける。



③ユニット固定金具2を壁に突き当て、M8ボルト、ヒラワ、パネツ、M8ナットでユニット固定金具1に取り付ける。(6箇所)



④ユニット固定金具組み品(2セット)をアンカーボルト(現地調達)で壁に固定する。

日付	尺度	図法	承認	検図	作図	仕様	シリーズ	型番
2022/08/06	1:5	☉	竹部	小南	中野	標準	CHP-U	CO2ヒートポンプ給湯機 CHP-15H2
							名称	図番
							防雪フード対応 上部固定金具セット	CHP0122007-0