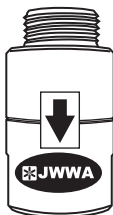


取扱説明書

製品名：一軸減圧弁

型式：iJG



このたびは、本製品をお買い上げいただき、誠にありがとうございます。本書を事前によくお読みになり、理解した上で設置・ご使用ください。設置工事（試運転）後は、本書をご使用になる方に必ずお渡しください。本書は、いつでもご覧になれるよう所定の場所に保管してください。

（この工事要領、取扱説明書に記載されている事項を守らずに発生した事故について、弊社は一切責任を負いません。）

株式会社 **日本トートミック**

〒131-0045 東京都墨田区押上 1-1-2 東京スカイツリーイーストタワー 24 階
TEL:03(3621)2121(大代表) FAX:03(3621)2130

【修理に関するお問い合わせ】



一般電話・公衆電話の場合(市内通話料金でご利用可能です)

0570-011039

通話料のみでご利用できます。

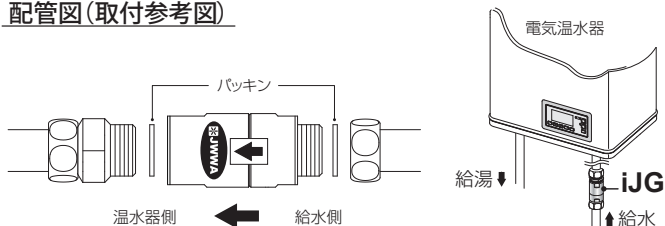
繋がらない場合はサービス受付課

03-3621-2161 までお問い合わせください。

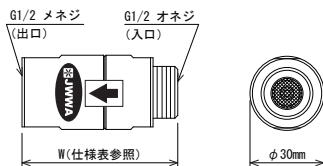
⚠ 注意

- お使いの温水器で使用する型番が異なります。必ずご確認ください。
- 絶対に分解したり、改造しないでください。漏水・故障の原因になります。
- 本体に印刷してある矢印と同方向に通水してください。逆方向に接続すると、ご使用が出来なくなります。
- 必ず給水側に取付けてください。
- 本製品の一次側にストレーナーを取り付けてください。

配管図(取付参考図)



外形



仕様表

型番	設定圧力 (MPa)	本体質量 (g)	許容流体温度 (°C)	取付方向	W (mm)
iJG-1	0.14 ± 0.04	180	0 ~ 80	水平・垂直	54
iJG-K	0.30 ± 0.04	200			63

iJG-1 : EWS/EWRシリーズ、ETC/ETRシリーズ、WKT-14(ワクワク)用

iJG-K : DE-N1、EIX-05A0、EWM-14(iHOT14)用