

Lリモコン

取扱説明書

ご愛用の皆さまへ

このたびはLリモコンをお買いあげいただきありがとうございます。

本品の機能を十分に発揮させて効果的にご利用いただくため、ご使用前にまず本取扱説明書を電気温水器本体の取扱説明書と合わせてお読みになり十分理解した上で、正しく取扱ってください。本取扱説明書をお読みになった後はお使いになる方がいつでも見られるところに必ず保管してください。

用途

このLリモコンは、リモコンレスタイプと接続でき、離れた場所から電気温水器の操作ができます。

目次

1. 各部の名称とはたらき

- リモートコントローラーの表示部
- リモートコントローラーの操作部

2. 操作部の使い方

- 沸き上げ湯温設定
- 運転休止予約設定

3. 表示

- 残湯表示
- 異常表示

お知らせ

長期間温水器の200V電源を「切」にしていたとき、Lリモコンの表示部の表示が消える場合があります。その時は、温水器に200V電源を通电し、マイコン部品の充電を行いご使用ください。

安全上のご注意

- * ご使用の前に、この「安全上のご注意」をよくお読みの上、正しくお使いください。
- * ここに示した注意事項は、製品を安全に正しくお使い頂き、あなたや他の人々への危害や損害の大きさと切迫の程度を明示するために、誤った取扱いをすると生じることが想定される内容を、「警告」「注意」の2つに区分しています。

いずれも安全に関する重要な内容ですので、必ず守ってください。

警告：人が死亡または重傷を負う可能性が想定される内容。

注意：人が傷害を負う可能性及び物的損害のみの発生が想定される内容。

絵表示の例



△記号は、警告・注意を促す内容があることを告げるものです。

図の中に具体的な注意内容（左図の場合は感電注意）が描かれています。



○記号は、禁止の行為であることを告げるものです。図の中や近傍に具体的な禁止内容（左図の場合は分解禁止）が描かれています。



●記号は、行為を強制したり指示したりする内容を告げるものです。

図の中に具体的な指示内容（左図の場合は電源プラグをコンセントから抜いてください）が描かれています。

- * お読みになった後は、お使いになる方がいつでも見られるところに必ず保管してください。

警告



- 製品は絶対に分解したり修理・改造は行わないでください。
発火したり、異常動作してケガをすることがあります。

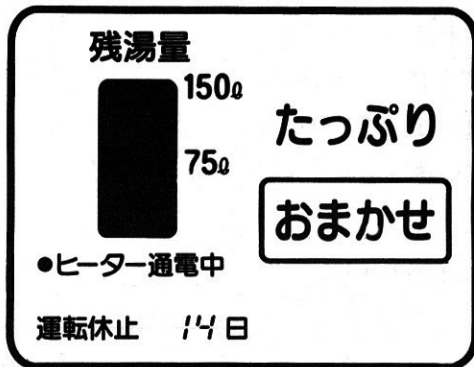
注意



- リモコンが浴室などの湿度の多い場所、屋外など雨の当たる場所、ガステーブルの上など高温になる場所に取り付けていないか確認してください。
火災や感電および機器が故障する恐れがあります。

1. 各部の名称とはたらき

リモートコントローラーの表示部



運転休止表示

- お湯を沸かさない日数(運転休止の日数)を表示
- 異常表示として01~11が点滅しているときは工事店にご連絡ください

沸き上げ表示

たっぷり、おまかせの2種類あり設定されているところには□枠で表示

ご注意

- 深夜電力でお使いの時は現在時刻は表示されません。

リモートコントローラーの操作部

運転休止予約設定ボタン

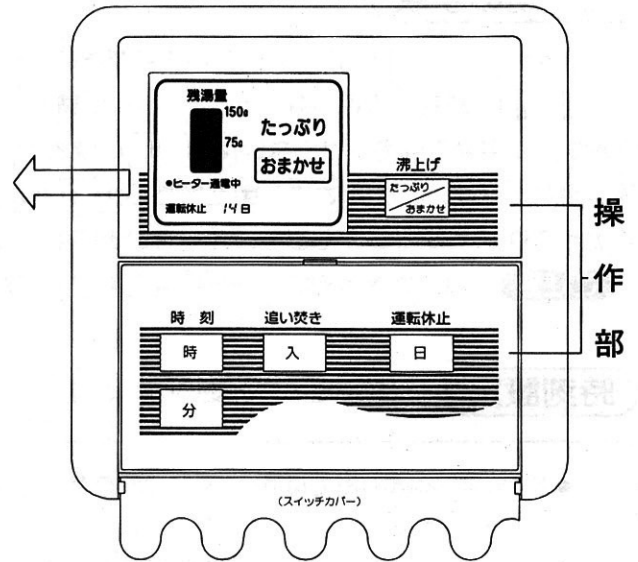
運転を休止する日数を設定するときに使用

沸き上げ湯温設定ボタン

沸き上げ湯温の設定に使用

ご注意

- 深夜電力でお使いの時は現在時刻・追い焚きの設定ボタンは操作できません。



残湯量表示

タンク内に残っているお湯の量を75ℓ、150ℓで表示

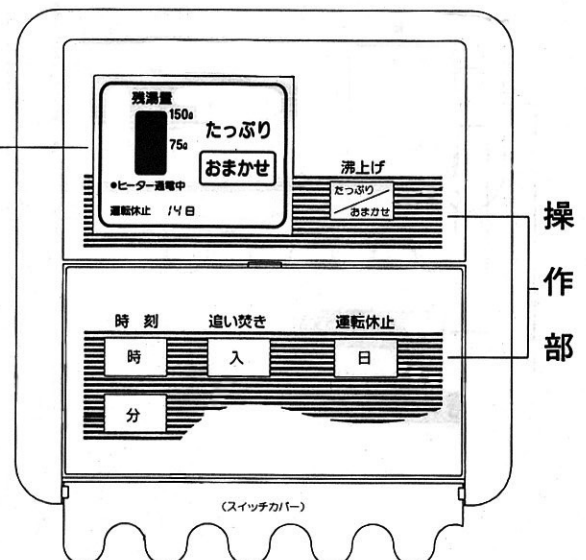
電源表示

200V電源供給中に表示

ヒーター通電中表示

ヒーターに通電中しているとき表示

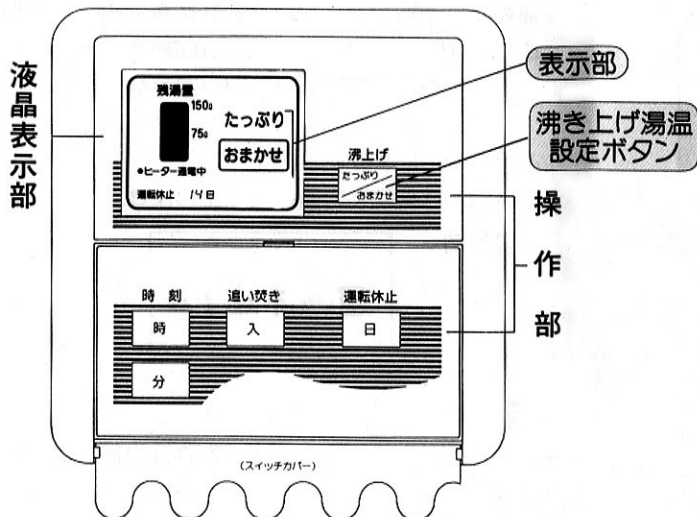
液晶表示部



2. 操作部の使い方

沸き上げ湯温設定

- 沸き上げ湯温は2種類の設定ができます。
- 初めてお使いになるときは、**たっぷり**に設定されています。



- 沸き上げ湯温設定ボタンを1回押すごとに**たっぷり**の状態から**おまかせ**→**たっぷり**と順次枠が移動します。

湯温設定	沸き上げ湯温
たっぷり	約90℃に沸き上げます。
おまかせ	過去の使用湯量から翌日の使用湯量を予測し、約60℃～90℃に沸き上げます。

通常の使用は手間のかからない**おまかせ**の沸き上げ湯温設定でお使いください。
お湯が足りないときは**おまかせ**を解除し**たっぷり**の設定にしてお使いください。

上手な使い方

- 毎日の使用湯量がほぼ一定していると、維持費の節約ができます。
- 来客などで使用湯量が急増する場合は、まえて沸き上げ湯温設定を**たっぷり**に切り替えてください。

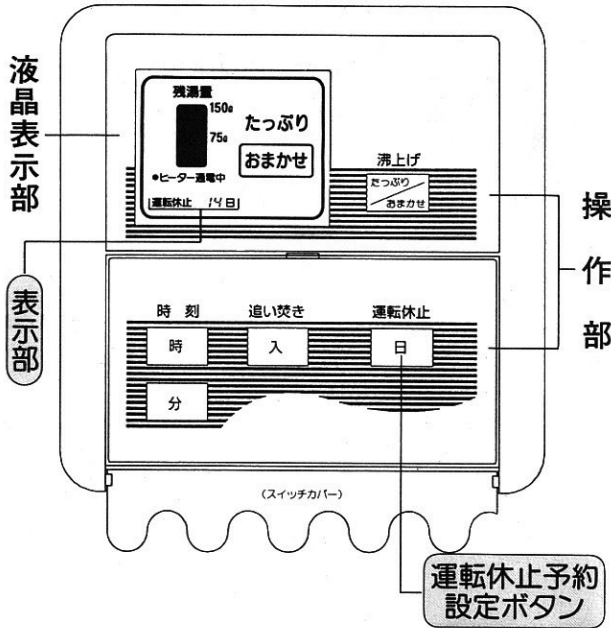
ご注意

- 給水水温が低い(約10℃以下)場合は、沸き上げ湯温が設定より若干低くなる場合があります。

2. 操作部の使い方

運転休止予約設定

- 翌日入浴しないときや旅行などでお湯を使わないときに使用します。
- 運転を休止したい日数を予約してください。



- 運転休止予約設定ボタンを押すと表示部に「運転休止1日」の表示となり、さらに1回押すごとに
2日→3日→…14日→1日→表示なし（解除）→1日→…
と順次変更します。

- 「1日」は連続して運転を休止します。

—表示例—

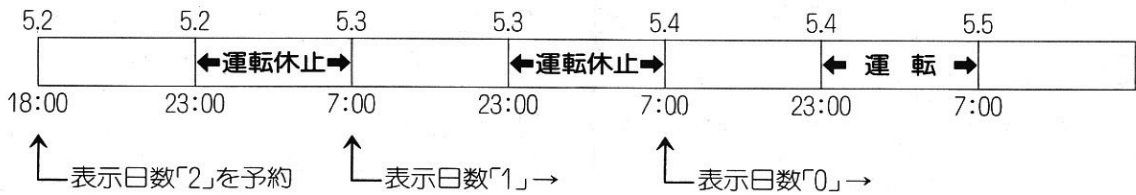
運転休止 1日

ご注意

- 表示の日数は深夜電力時間帯終了時に1日少なくなります。
- ヒーター通電中に休止予約設定をしますと、その時点で運転を休止します。

設定例

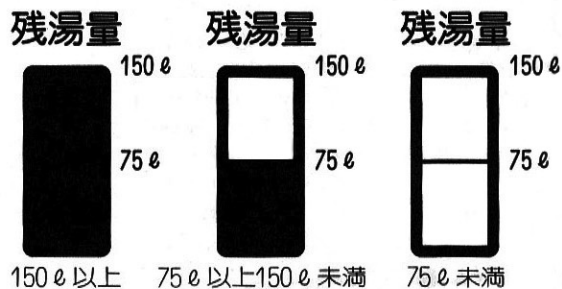
- 5月3日10:00～5月5日18:00のご旅行で、5月2日18:00に休止日数予約する場合は次の要領でセットしてください。



3.表示

残湯量表示

- タンク内に残っているお湯の量をお知らせします。



ご注意

- 湯温が47℃以下になると残湯量に関係なく表示は消えます。

異常表示 (運転休止の日数部に表示します。)

- タンクに取付けられているサーミスタの故障 (断線・短絡) の時に「01」「02」「03」が点滅します。
- 温水器に200Vが17時間以上供給されない場合に「09」が点滅します。
- 温水器とリモコンとの接続が異常の場合に「11」が点滅します。

サービスマンへ連絡

- 上記の異常表示された時は、温水器等が異常ですので工事店・販売店に連絡してください。

アドバイス & メンテナンス

データベース管理と専門技術で安心・快適のサポート。

お買い上げいただいた機器は、すべてデータベースに登録。定期点検の時期などを的確に管理し、豊富な経験と優れた技術を兼備した専門スタッフが責任をもってサポートいたします。イトミック製品を安心してお使いいただくとともに快適な温水環境をお届けするため、アドバイスとメンテナンスを心を込めて提供いたします。

アフターサービスのお問い合わせ

ITOMIC 全国共通ナビダイヤル
オ-! イ ト ミ ッ ク
TEL **0570-011039**
ご依頼時に必ず型番・製造番号をお知らせください。

メンテナンス契約

湯沸器を永くお使いいただくためには、メンテナンス契約が有効です。詳しくは下記の弊社フロント課までご連絡ください。また、部品のご注文もフロント課で承っています。

TEL : **03-3621-2161(代)**
FAX : **03-3621-2163**

24時間サービス体制
夜間専用電話 : 東京 **03-3621-2161**

●通産省甲種電気用品製造登録工場●日本水道協会検査委託工場●日本水道協会検査登録工場●日本電機工業会正会員●日本ボイラ協会会員●建設業許可



営業本部

〒130-0002 東京都墨田区業平5-11-3 イトミックビル
TEL : 03(3621)2121 (大代表) FAX : 03(3621)2130

フロント課

TEL : 03(3621)2161 (代表) FAX : 03(3621)2163

本社工場

〒143-0002 東京都大田区城南島4-6-8
TEL : 03(3799)7311 (代表) FAX : 03(3799)7310

ホームページ <http://www.itomic.co.jp>

〈地区販売会社〉

北海道地区 ●株北海道イトミック	： 〒063-0801 札幌市西区二十四軒1条5-1(ラポール24軒2号館)	TEL 011(615)6681(代) FAX 011(615)7004
東北・新潟地区 ●株東北イトミック	： 〒981-3125 仙台市泉区みずほ台4-3	TEL 022(773)6161(代) FAX 022(773)6213
中部・北陸地区 ●株中部イトミック	： 〒460-0002 名古屋市中区丸の内2-16-30(丸の内魚住ビル)	TEL 052(222)2561(代) FAX 052(222)2559
近畿地区 ●関西イトミック株	： 〒541-0046 大阪市中央区平野町3-5-12(東海ビル)	TEL 06(6226)0800(代) FAX 06(6226)0802
中国・四国地区 ●株中国イトミック	： 〒730-0051 広島市中区大手町1-7-12(徳永ビル)	TEL 082(240)1361(代) FAX 082(240)1363
九州・沖縄地区 ●株九州イトミック	： 〒812-0007 福岡市博多区東比恵3-28-5	TEL 092(481)3911(代) FAX 092(481)3930